

**OPIS PRZEDMIOTU ZAMÓWIENIA**

**Dostawa mebli wraz z montażem do ośrodka we Władysławowie ul. Drogowców.**

**Termin realizacji:**

Dostawa mebli i ich montaż musi zostać wykonana do dnia 14 kwietnia 2023 r.

**Miejsce dostawy i montażu:**


Władysławowo ul. Drogowców 16

**Wykaz zamawianego asortymentu:**

L.p.	Nazwa produktu	Ilość szt.
1	łóżko 90x200	20
2	łóżko 160x200	10
3	materac 90x200	20
4	materac 160x200	10
5	stelaż 160x200	10
6	stelaż 90x200	20
7	stolik nocny	40


Wszystkie zamawiane meble drewniane powinny być wykonane w 100% z litego drewna bukowego na całej długości elementów, w pierwszej klasie jakości tj. pozbawionego sęków i mającego równomierne wybarwienie, wykończone olejami z dodatkiem naturalnych barwników oraz wosku. Łóżka i szafki nocne powinny stanowić komplet (ten sam model).


- 1. Wymiary podane w centymetrach.**
- 2. Zdjęcia oraz grafiki zawarte w opisie należy traktować wyłącznie jako poglądowe.**
- 3. Dostawa i montaż powinny być wliczone w cenę zamawianego asortymentu i muszą obejmować wszelkie koszty jakie z tego tytułu poniesie Wykonawca.**
- 4. Gwarancja na cały dostarczany asortyment nie może być krótsza niż 24 miesiące.**


1.	2.	3.	4.
Lp.	Nazwa Wymiar (cm)	Przykładowy wygląd	Dane techniczne
1	Łóżko jednoosobowe (90x200) bez stelaża		<ul style="list-style-type: none"> <li>- szerokość: 92- 96 cm,</li> <li>- długość: 202-210 cm,</li> <li>- wysokość szczytu zagłówka od podłoża: nie większa niż: 65 cm,</li> <li>- prześwit pod łóżkiem 20-25 cm,</li> <li>- miejsce na materac: 90x200 cm,</li> <li>- miejsce na stelaż: 90x200 cm,</li> <li>- głębokość pod materac i stelaż: 11-13 cm</li> <li>- dopuszczalne obciążenie stelaża min. 140 kg,</li> <li>- materiał: 100% lite drewno bukowe,</li> <li>- łóżko do montażu w miejscu dostawy;</li> <li>- wybarwienie - jasny dąb lub podobne</li> </ul> <p>Tolerancja wymiarów wynosi +/- 1cm.</p>

2	<p>Łóżko dwuosobowe (160x200) bez stelaża.</p>		<ul style="list-style-type: none"> <li>- szerokość: 162-165 cm,</li> <li>- długość: 202-206 cm,</li> <li>- wysokość szczytu zagłówka od podłoża : nie większa niż 65 cm,</li> <li>- prześwit pod łóżkiem: 20-25 cm,</li> <li>- miejsce na materac: 160x200 cm,</li> <li>- miejsce na stelaż: 160x200 cm,</li> <li>- głębokość pod materac i stelaż: 11-13 cm</li> <li>- belka środkowa z 2 podporami w komplecie;</li> <li>- materiał: 100% lite drewno bukowe,</li> <li>- łóżko do montażu w miejscu dostawy,</li> <li>- wybarwienie - jasny dąb lub podobne</li> </ul> <p>Tolerancja wymiarów wynosi +/- 1cm.</p>
---	--	---	---

3	Materac piankowy		<ul style="list-style-type: none"> <li>- materac 90x200,</li> <li>- grubość materaca minimum 18 cm,</li> <li>- skala twardości H2, H3,</li> <li>- pokrowiec zdejmowany z zamkiem błyskawicznym z możliwością prania,</li> <li>- materac dwustronny,</li> <li>- materiały hipoalergiczne,</li> <li>- pianka wielowarstwowa.</li> </ul>
---	------------------	---	---

4	Materac piankowy		<ul style="list-style-type: none"> <li>- materac 160x200,</li> <li>- grubość materaca minimum 18 cm,</li> <li>- skala twardości H2, H3,</li> <li>- pokrowiec zdejmowany z zamkiem błyskawicznym z możliwością prania,</li> <li>- materac dwustronny,</li> <li>- materiały hipoalergiczne,</li> <li>- pianka wielowarstwowa.</li> </ul> <p>Tolerancja wymiarów wynosi +/- 1cm.</p>
---	------------------	---	---

5	Stelaż do łóżka dwuosobowego		<ul style="list-style-type: none"> <li>- stelaż: 160x200 cm.</li> <li>- minimalna ilość listew 52szt.(2x26),</li> <li>- wysokość stelaża – 4,0-5,0 cm</li> <li>- dopuszczalne obciążenie stelaża na stronne 120 kg.,</li> <li>- materiał: drewno bukowe (rama), brzoźowe klejone warstwowo (listwy),</li> <li>- dodatkowa listwa dzieląca stelaż na 2 części</li> <li>- uchwyty stałe lub ruchome, gumowe, podwójne</li> </ul>
---	------------------------------	--	--

6	Stelaż jednoosobowy		<ul style="list-style-type: none"> <li>- stelaż: 90x200 cm.</li> <li>- minimalna ilość listew 24 szt.,</li> <li>- wysokość stelaża – 4,0-5,0 cm</li> <li>- dopuszczalne obciążenie stelaża: 140 kg.,</li> <li>- materiał: drewno bukowe(rama), brzoźowe klejone warstwowo (listwy),</li> <li>- uchwyty stałe lub ruchome, gumowe, podwójne</li> </ul>
---	---------------------	---	---

	Szafka nocna		<ul style="list-style-type: none"> <li>- materiał: 100% lite drewno bukowe,</li> <li>- wysokość od 40 do 50 cm,</li> <li>- szerokość od 45 do 55 cm,</li> <li>- głębokość od 30 do 40 cm,</li> <li>- jedna szuflada i półka,</li> <li>- rolkowe prowadnice w szufladzie</li> <li>- ewentualny uchwyt stal satyna</li> <li>- wybarwienie: jasny dąb lub podobne.</li> </ul> <p>Tolerancja wymiarów wynosi +/- 5cm.</p>
--	--------------	---	---